



Kulturaren  
Euskal Behatokia  
Observatorio Vasco  
de la Cultura

ESTADÍSTIKA

ARTE ETA KULTURA INDUSTRIAK **2013**

# Arte Eszenikoetako Programatzaileen

TXOSTEN SEKTORIALA



**EUSKO JAURLARITZA**  
**GOBIERNO VASCO**

HEZKUNTZA, HIZKUNTZA POLITIKA  
ETA KULTURA SAILA

DEPARTAMENTO DE EDUCACIÓN,  
POLÍTICA LINGÜÍSTICA Y CULTURA

**Eusko Jaurlaritzaren Argitalpen Zerbitzu Nagusia**

Servicio Central de Publicaciones del Gobierno Vasco

Vitoria-Gasteiz, 2015

Lan honen bibliografia-erregistroa Eusko Jaurlaritzako Liburutegi Nagusiaren katalogoan aurki daiteke: <http://www.bibliotekak.euskadi.eus/WebOpac>

Argitaraldia:  
1.a, 2015eko ekaina

© Euskal Autonomia Erkidegoko Administrazioa  
Hezkuntza, Hizkuntza Politika eta Kultura Saila

Internet:  
[www.euskadi.eus](http://www.euskadi.eus)

Argitaratzailea:  
Eusko Jaurlaritzaren Argitalpen Zerbitzu Nagusia  
Servicio Central de Publicaciones del Gobierno Vasco  
C/ Donostia-San Sebastián, 1 - 01010 Vitoria-Gasteiz

Diseinua eta maketazioa:  
Miren Unzurrunzaga Schmitz

# AURKIBIDEA

|  |    |
|--|----|
| <b>1. SARRERA METODOLOGIKOA</b>                                | 4  |
| 1.1. Fitxa teknikoa  | 5  |
| 1.2. Kontzeptuzko definizioak                                  | 6  |
| <b>2. Zifra handiak</b>  | 7  |
| <b>3. Estatistika emaitzak</b>                                 | 9  |
| 3.1. Agente mota eta lurralde historikoaren araberako banaketa | 9  |
| 3.2. Dimentsio ekonomikoa                                      | 12 |
| 3.3. Enplegua  | 18 |
| 3.4. Jarduera  | 20 |

# 1. Sarrera Metodologikoa

Kulturaren Euskal Behatokiak Arte eta Kultura Industria estatistikaren laugarren edizioa egin berri du, oraingoa, 2013ko datuekin. Estatistika bi urterik behin egiten da eta, edizio honetan, ikusizko arte, zuzeneko musika, liburu, disko eta ikus-entzunezko sektoreei dagozkien 606 eragilek hartu dute parte.

Eragiketa honek EAEko kultura eskaintza dinamizatzen duten eragile pribatu zein publikoen informazioa eskaintzen du. Sektoreok ezagutzeko oinarrizko datuak dira, eta garrantzitsuagoa dena: 2007 eta 2013 bitarteko datuak eskura izanik, sektoreen joera ezagutzeko aukera ematen dute, perspektiba eskaini eta urteotan izandako bilakaera erakutsi ere bai.

Metodologia aldetik, 2009an egindako aldaketekin (liburuaren eta disko salmenten sektoreak sartu eta galdesortak erraztu), eragiketa finkatua dago. Horrela, 2014. urtean landa lana egin ondoren, 2015ean datuak aztertu, garbitu eta ustiatu egin dira.

Lan horren **emaitzak** zabaltzeko, Kulturaren Euskal Behatokiak hainbat bide erabiltzen ditu: sektoreetako txostenak; emaitzetatik abiatuz, azterketa analitikoa eta sakona egiteko, «Ikuspegiak» txostena; Euskadiko kulturaren errealitatea laburtzeko, Kultura urtekaria; kulturaren oinarrizko adierazleak; eta webean eskuragarri dagoen datu-bankua.

Sektoreetako txostenak sektore bakoitzeko datu zehatzen bilduma dira. Txosten hauekin, behatokiaren asmoa da sektore bakoitzeko egoeraren deskripzioa eskaintzea. Horregatik, oraingo honetan, lehen irakurketa errazteko asmoz, txostenek datu nagusien aurkezpen grafikoa ematen dute hasieran bertan. Horrez gain, estatistikaren aurreko edizioetako datuak ere ematen dira.

Txosten honek arte eszenikoetako programatzaileen datuak aurkezten ditu. 2007-2013 bitarteko datuok antzokien eta jaialdien tipologia, dimentsio ekonomikoa, enplegua eta jardueraren inguruko informazioa ematen du.

## 1.1. Fitxa teknikoa

|  |
|--|
| <b>Eragiketaren izena</b>  |
| Arteei eta kultura-industriari buruzko estatistika – Arte eszenikoetako programatzaileak           |
| <b>Eragiketaren estatusa</b>   |
| Eustatek ofizial egina   |
| <b>Aldizkakotasuna</b>   |
| Bi urtean behin  |
| <b>Eragiketa mota</b>  |
| Zentsu-eragiketa   |
| <b>Informazioa biltzeko urtea</b>  |
| 2014   |
| <b>Informazioaren erreferentzia-urtea</b>  |
| 2013   |
| <b>Landa-lana egiteko ardura duen enpresa</b>  |
| Ikertalde  |
| <b>Zentsua eta erantzun-maila</b>  |
| 112 agente (6 antzoki handi, 31 ertain, 42 txiki eta 33 jaialdi).<br>Erantzun maila %87,5 izan da. |

## 1.2. Kontzeptuzko definizioak

Arte eszenikoetako bi programatzaile mota bereizi dira: antzokiak eta jaialdiak.

**Antzokiak:** azpiegitura iraunkorrak dira, mota guztietako produkzio eszenikoetako emanaldietarako beharrezko baldintza teknikoak biltzen dituztenak. Zentsua egiteko honako irizpide hauek ezarri dira:

- Nagusiki ikuskizun eszeniko profesionalak programatzen dituzten antzokiak hartu ditugu aintzat. Programazio amateurreko zati osagarri bat badagoela aitortu den kasuetan, programazio hori kontuan hartu da jarduera kontabilizatzerakoan. Ikuskizun amateurrak bakarrik programatzen dituzten antzokiak estatistikatik kanpo geratu dira.
- Urtean zehar gutxienez 3 emanaldi profesional programatu dituzten antzokiak soilik hartu dira kontuan.
- Antzokien jardueraren barruan, arte eszenikoetako eta musikaren alorretako programazioa soilik hartu da kontuan; aitzitik, zinemaren, hitzaldien, bileren eta hainbat ekitaldiren programazioak kanpo geratu dira.
- Sortutako diru-sarreraren arabera bereizten dira antzokiak: antzoki handiek milioi bat eurotik gorako diru-sarrerak dituzte; ertainek 100.000 eurotik milioi bat eurora bitarteko diru-sarrerak; eta txikiak 100.000 eurotik beherakoak.

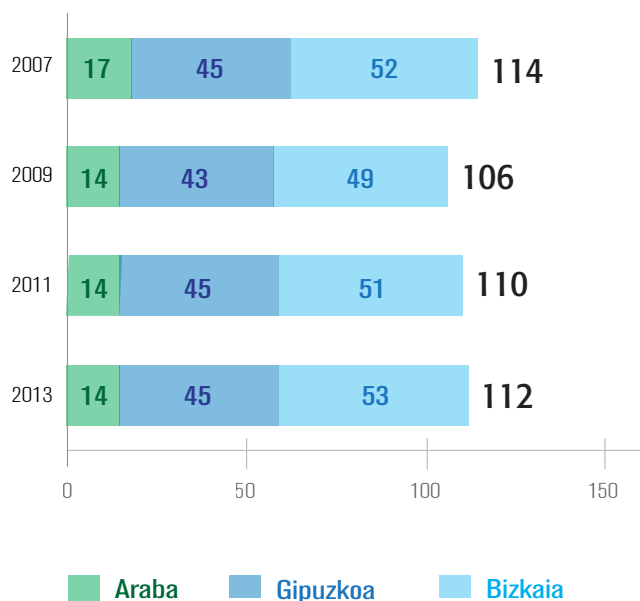
**Jaialdia:** programazio eszenikoak dira, normalean genero jakin baten inguruan egituratuta daudenak, iraupen mugatua dutenak, eta normalean hainbat gunetan (antzokiak, kultura-zentroak, kaleak eta plazak, elizak eta abar) eskaintzen direnak. Zentsua egiteko honako irizpide hauek ezarri dira:

- Arte eszenikoetako jaialdiak soilik hartu dira kontuan, nahiz eta horietako batzuek kontzerturen bat edo musika-jardueraren bat erantsi dezaketen osagarri gisa. Hortaz, musikaren alorreko programazioa soilik egiten duten jaialdiak ez dira kontuan hartu.

## 2. Zifra handiak

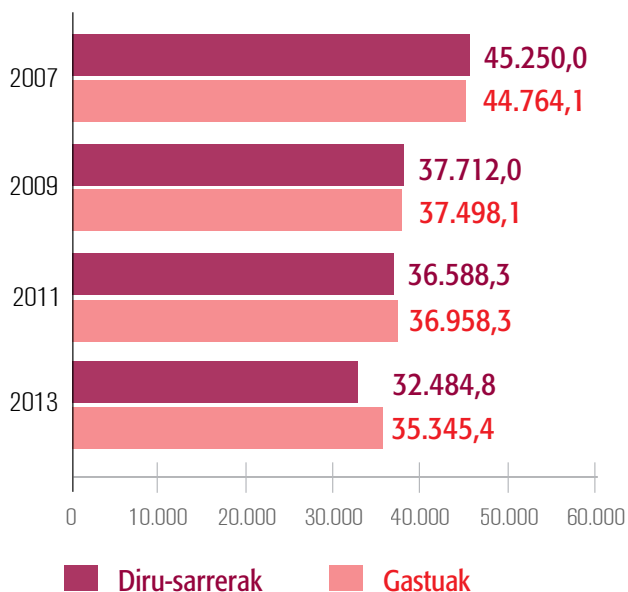
### Lurralde banaketa

Arte eszenikoetako programatzaileen agente kopurua (Antzokiak eta jaialdiak)



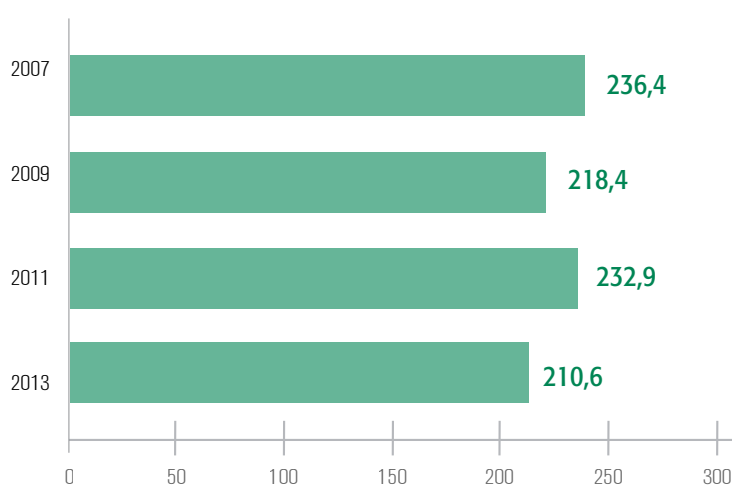
### Dimentsio ekonomikoa

Milaka eurotan



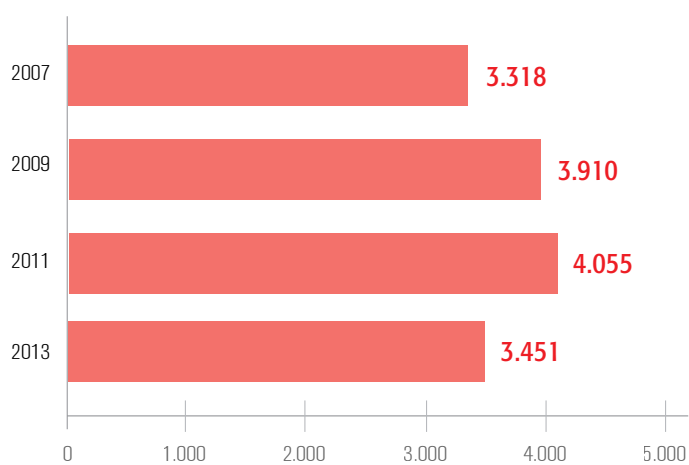
## Enplegua

Lanaldi osoko langile baliokideak, urtez urte



## Jarduera

Programatutako emanaldiak





## 3. Estatistika emaitzak

### 3.1. Agente mota eta lurralde historikoaren arabera banaketa

1. irudia. Arte eszenikoetako programatzaileak, lurralde historikoaren eta agente motaren arabera. 2007-2013

|                | Urtea       | Araba     |             | Gipuzkoa  |             | Bizkaia   |             | Guztira    |              |
|----------------|-------------|-----------|-------------|-----------|-------------|-----------|-------------|------------|--------------|
|                |             | Maizt.    | %           | Maizt.    | %           | Maizt.    | %           | Maizt.     | %            |
| Antzokiak      | 2007        | 11        | 14,5        | 31        | 40,8        | 34        | 44,7        | <b>76</b>  | <b>100,0</b> |
|                | 2009        | 9         | 12,7        | 31        | 43,7        | 31        | 43,7        | <b>71</b>  | <b>100,0</b> |
|                | 2011        | 9         | 11,7        | 33        | 42,9        | 35        | 45,5        | <b>77</b>  | <b>100,0</b> |
|                | 2013        | 9         | 11,4        | 34        | 43,0        | 36        | 45,6        | <b>79</b>  | <b>100,0</b> |
| Jaialdiak      | 2007        | 6         | 15,8        | 14        | 36,8        | 18        | 47,4        | <b>38</b>  | <b>100,0</b> |
|                | 2009        | 5         | 14,3        | 12        | 34,3        | 18        | 51,4        | <b>35</b>  | <b>100,0</b> |
|                | 2011        | 5         | 15,2        | 12        | 36,4        | 16        | 48,5        | <b>33</b>  | <b>100,0</b> |
|                | 2013        | 5         | 15,2        | 11        | 33,3        | 17        | 51,5        | <b>33</b>  | <b>100,0</b> |
| <b>GUZTIRA</b> | <b>2007</b> | <b>17</b> | <b>14,9</b> | <b>45</b> | <b>39,5</b> | <b>52</b> | <b>45,6</b> | <b>114</b> | <b>100,0</b> |
|                | <b>2009</b> | <b>14</b> | <b>13,2</b> | <b>43</b> | <b>40,6</b> | <b>49</b> | <b>46,2</b> | <b>106</b> | <b>100,0</b> |
|                | <b>2011</b> | <b>14</b> | <b>12,7</b> | <b>45</b> | <b>40,9</b> | <b>51</b> | <b>46,4</b> | <b>110</b> | <b>100,0</b> |
|                | <b>2013</b> | <b>14</b> | <b>12,5</b> | <b>45</b> | <b>40,2</b> | <b>53</b> | <b>47,3</b> | <b>112</b> | <b>100,0</b> |

2. irudia. **Arte eszenikoetako antzokiak, lurralde historikoaren eta edukieraren arabera.** 2007-2013

|                       | Urtea       | Araba     |             | Gipuzkoa  |             | Bizkaia   |             | Guztira   |              |
|-----------------------|-------------|-----------|-------------|-----------|-------------|-----------|-------------|-----------|--------------|
|                       |             | Maizt.    | %           | Maizt.    | %           | Maizt.    | %           | Maizt.    | %            |
| 700dik gora           | 2007        | 1         | 14,3        | 3         | 42,9        | 3         | 42,9        | <b>7</b>  | <b>100,0</b> |
|                       | 2009        | 1         | 14,3        | 3         | 42,9        | 3         | 42,9        | <b>7</b>  | <b>100,0</b> |
|                       | 2011        | 1         | 11,1        | 3         | 33,3        | 5         | 55,6        | <b>9</b>  | <b>100,0</b> |
|                       | 2013        | 1         | 10,0        | 4         | 40,0        | 5         | 50,0        | <b>10</b> | <b>100,0</b> |
| 400dik 700era bitarte | 2007        | 0         | 0,0         | 8         | 47,1        | 9         | 52,9        | <b>17</b> | <b>100,0</b> |
|                       | 2009        | 0         | 0,0         | 6         | 46,2        | 7         | 53,8        | <b>13</b> | <b>100,0</b> |
|                       | 2011        | 0         | 0,0         | 8         | 50,0        | 8         | 50,0        | <b>16</b> | <b>100,0</b> |
|                       | 2013        | 0         | 0,0         | 8         | 53,3        | 7         | 46,7        | <b>15</b> | <b>100,0</b> |
| 250etik 399ra bitarte | 2007        | 7         | 24,1        | 10        | 34,5        | 12        | 41,4        | <b>29</b> | <b>100,0</b> |
|                       | 2009        | 5         | 19,2        | 12        | 46,2        | 9         | 34,6        | <b>26</b> | <b>100,0</b> |
|                       | 2011        | 5         | 19,2        | 12        | 46,2        | 9         | 34,6        | <b>26</b> | <b>100,0</b> |
|                       | 2013        | 6         | 23,1        | 10        | 38,5        | 10        | 38,5        | <b>26</b> | <b>100,0</b> |
| 250etik behera        | 2007        | 3         | 13,0        | 10        | 43,5        | 10        | 43,5        | <b>23</b> | <b>100,0</b> |
|                       | 2009        | 3         | 12,0        | 10        | 40,0        | 12        | 48,0        | <b>25</b> | <b>100,0</b> |
|                       | 2011        | 3         | 11,5        | 10        | 38,5        | 13        | 50,0        | <b>26</b> | <b>100,0</b> |
|                       | 2013        | 2         | 7,1         | 12        | 42,9        | 14        | 50,0        | <b>28</b> | <b>100,0</b> |
| <b>GUZTIRA</b>        | <b>2007</b> | <b>11</b> | <b>14,5</b> | <b>31</b> | <b>40,8</b> | <b>34</b> | <b>44,7</b> | <b>76</b> | <b>100,0</b> |
|                       | <b>2009</b> | <b>9</b>  | <b>12,7</b> | <b>31</b> | <b>43,7</b> | <b>31</b> | <b>43,7</b> | <b>71</b> | <b>100,0</b> |
|                       | <b>2011</b> | <b>9</b>  | <b>11,7</b> | <b>33</b> | <b>42,9</b> | <b>35</b> | <b>45,5</b> | <b>77</b> | <b>100,0</b> |
|                       | <b>2013</b> | <b>9</b>  | <b>11,4</b> | <b>34</b> | <b>43,0</b> | <b>36</b> | <b>45,6</b> | <b>79</b> | <b>100,0</b> |

3. irudia. **Arte eszenikoetako antzokiak, lurralde historikoaren eta antzoki motaren arabera. 2007-2013**

|                  | Urtea       | Araba     |             | Gipuzkoa  |             | Bizkaia   |             | Guztira   |              |
|------------------|-------------|-----------|-------------|-----------|-------------|-----------|-------------|-----------|--------------|
|                  |             | Maizt.    | %           | Maizt.    | %           | Maizt.    | %           | Maizt.    | %            |
| Antzoki handiak  | 2007        | 1         | 20,0        | 2         | 40,0        | 2         | 40,0        | <b>5</b>  | <b>100,0</b> |
|                  | 2009        | 1         | 25,0        | 1         | 25,0        | 2         | 50,0        | <b>4</b>  | <b>100,0</b> |
|                  | 2011        | 1         | 16,7        | 1         | 16,7        | 4         | 66,7        | <b>6</b>  | <b>100,0</b> |
|                  | 2013        | 1         | 16,7        | 1         | 16,7        | 4         | 66,7        | <b>6</b>  | <b>100,0</b> |
| Antzoki ertainak | 2007        | 5         | 14,3        | 11        | 31,4        | 19        | 54,3        | <b>35</b> | <b>100,0</b> |
|                  | 2009        | 5         | 16,7        | 11        | 36,7        | 14        | 46,7        | <b>30</b> | <b>100,0</b> |
|                  | 2011        | 1         | 4,5         | 9         | 40,9        | 12        | 54,5        | <b>22</b> | <b>100,0</b> |
|                  | 2013        | 1         | 3,2         | 13        | 41,9        | 17        | 54,8        | <b>31</b> | <b>100,0</b> |
| Antzoki txikiak  | 2007        | 5         | 13,9        | 18        | 50,0        | 13        | 36,1        | <b>36</b> | <b>100,0</b> |
|                  | 2009        | 3         | 8,1         | 19        | 51,4        | 15        | 40,5        | <b>37</b> | <b>100,0</b> |
|                  | 2011        | 7         | 14,3        | 23        | 46,9        | 19        | 38,8        | <b>49</b> | <b>100,0</b> |
|                  | 2013        | 7         | 16,7        | 20        | 47,6        | 15        | 35,7        | <b>42</b> | <b>100,0</b> |
| <b>GUZTIRA</b>   | <b>2007</b> | <b>11</b> | <b>14,5</b> | <b>31</b> | <b>40,8</b> | <b>34</b> | <b>44,7</b> | <b>76</b> | <b>100,0</b> |
|                  | <b>2009</b> | <b>9</b>  | <b>12,7</b> | <b>31</b> | <b>43,7</b> | <b>31</b> | <b>43,7</b> | <b>71</b> | <b>100,0</b> |
|                  | <b>2011</b> | <b>9</b>  | <b>11,8</b> | <b>33</b> | <b>42,9</b> | <b>35</b> | <b>45,5</b> | <b>77</b> | <b>100,0</b> |
|                  | <b>2013</b> | <b>9</b>  | <b>11,4</b> | <b>34</b> | <b>43,0</b> | <b>36</b> | <b>45,6</b> | <b>79</b> | <b>100,0</b> |

Oharra: Antzokiak diru-sarreraren arabera sailkatu dira: antzoki handiek milioi bat eurotik gorako diru-sarrerak dituzte; ertainek 100.000 eurotik milioi bat eurora bitarteko diru-sarrerak; eta txikiak 100.000 eurotik beherakoak.

### 3.2. Dimentsio ekonomikoa

4. irudia. Arte eszenikoetako agente programatzaileen diru-sarrerak eta gastuak, agente motaren arabera . (milaka eurotan) 2007-2013

|                | Urtea       | Diru-sarrera      |              | Gastuak           |              |
|----------------|-------------|-------------------|--------------|-------------------|--------------|
|                |             | Euro (milakoetan) | Batez beste  | Euro (milakoetan) | Batez beste  |
| Antzokiak      | 2007        | 28.653,5          | 377,0        | 28.598,3          | 376,3        |
|                | 2009        | 21.847,7          | 307,7        | 21.868,4          | 308,0        |
|                | 2011        | 20.895,7          | 271,4        | 20.919,3          | 271,7        |
|                | 2013        | 21.014,5          | 266,0        | 20.807,5          | 263,4        |
| Jaialdiak      | 2007        | 16.596,5          | 436,8        | 16.165,8          | 425,4        |
|                | 2009        | 15.864,3          | 453,3        | 15.629,7          | 446,6        |
|                | 2011        | 15.692,6          | 475,5        | 16.039,0          | 486,0        |
|                | 2013        | 11.470,3          | 347,6        | 14.537,9          | 440,5        |
| <b>GUZTIRA</b> | <b>2007</b> | <b>45.250,0</b>   | <b>396,9</b> | <b>44.764,1</b>   | <b>392,7</b> |
|                | <b>2009</b> | <b>37.712,0</b>   | <b>355,8</b> | <b>37.498,1</b>   | <b>353,8</b> |
|                | <b>2011</b> | <b>36.588,3</b>   | <b>332,6</b> | <b>36.958,3</b>   | <b>336,0</b> |
|                | <b>2013</b> | <b>32.484,8</b>   | <b>290,0</b> | <b>35.345,4</b>   | <b>315,6</b> |

5. irudia. **Antzokien diru-sarrerak eta gastuak, antzoki motaren arabera.**  
(milaka eurotan) 2007-2013

|                          | Urtea       | Diru-sarrerak     |              | Gastuak           |              |
|--------------------------|-------------|-------------------|--------------|-------------------|--------------|
|                          |             | Euro (milakoetan) | Batez beste  | Euro (milakoetan) | Batez beste  |
| Antzoki handiak          | 2007        | 19.975,2          | 3.995,0      | 19.929,1          | 3.985,8      |
|                          | 2009        | 13.180,5          | 3.295,1      | 13.180,5          | 3.295,1      |
|                          | 2011        | 14.242,6          | 2.373,8      | 14.242,6          | 2.373,8      |
|                          | 2013        | 12.571,5          | 2.095,3      | 12.571,5          | 2.095,3      |
| Antzoki ertainak         | 2007        | 7.114,5           | 203,3        | 6.956,6           | 198,8        |
|                          | 2009        | 6.458,0           | 215,3        | 6.458,9           | 215,3        |
|                          | 2011        | 3.835,3           | 174,3        | 3.843,2           | 174,7        |
|                          | 2013        | 5.981,7           | 193,0        | 5.783,3           | 186,6        |
| Antzoki txikiak          | 2007        | 1.563,8           | 43,4         | 1.712,6           | 47,6         |
|                          | 2009        | 2.209,2           | 59,7         | 2.229,0           | 60,2         |
|                          | 2011        | 2.817,8           | 57,5         | 2.833,6           | 57,8         |
|                          | 2013        | 2.461,3           | 58,6         | 2.452,7           | 58,4         |
| <b>ANTZOKIAK GUZTIRA</b> | <b>2007</b> | <b>28.653,5</b>   | <b>377,0</b> | <b>28.598,3</b>   | <b>376,3</b> |
|                          | <b>2009</b> | <b>21.847,7</b>   | <b>307,7</b> | <b>21.868,4</b>   | <b>308,0</b> |
|                          | <b>2011</b> | <b>20.895,7</b>   | <b>271,4</b> | <b>20.919,4</b>   | <b>271,7</b> |
|                          | <b>2013</b> | <b>21.014,5</b>   | <b>266,0</b> | <b>20.807,5</b>   | <b>263,4</b> |

6. irudia. **Arte eszenikoetako agente programatzaileen diru-sarrerak, agente motaren eta diru-sarrera kontzeptuaren arabera.** (milaka eurotan) 2007-2013

|           | Urtea       | Leihatila       |             |             | Diru-laguntzak  |             |              | Beste diru-sarrera batzuk |             |              | Guztira         |              |              |
|-----------|-------------|-----------------|-------------|-------------|-----------------|-------------|--------------|---------------------------|-------------|--------------|-----------------|--------------|--------------|
|           |             | Euro (milak.)   | %           | Batez beste | Euro (milak.)   | %           | Batez beste  | Euro (milak.)             | %           | Media        | Euro (milak.)   | %            | Batez beste  |
| Antzokiak | 2007        | 6.517,5         | 22,7        | 85,8        | 18.500,6        | 64,6        | 243,4        | 3.635,4                   | 12,7        | 47,8         | <b>28.653,5</b> | <b>100,0</b> | <b>377,0</b> |
|           | 2009        | 4.087,0         | 18,7        | 57,6        | 14.895,9        | 68,2        | 209,8        | 2.864,8                   | 13,1        | 40,3         | <b>21.847,7</b> | <b>100,0</b> | <b>307,7</b> |
|           | 2011        | 4.930,1         | 23,6        | 64,0        | 13.614,8        | 65,2        | 176,8        | 2.350,7                   | 11,2        | 30,5         | <b>20.895,6</b> | <b>100,0</b> | <b>271,4</b> |
|           | 2013        | 5.442,3         | 25,9        | 68,9        | 13.917,9        | 65,2        | 176,2        | 1.165,3                   | 7,9         | 20,9         | <b>21.014,5</b> | <b>100,0</b> | <b>266,0</b> |
| Jaialdiak | 2007        | 979,2           | 5,9         | 25,8        | 7.385,4         | 44,5        | 194,4        | 8.231,9                   | 49,6        | 216,6        | <b>16.596,5</b> | <b>100,0</b> | <b>436,8</b> |
|           | 2009        | 5.375,8         | 33,9        | 153,6       | 8.024,7         | 50,6        | 229,3        | 2.463,8                   | 15,5        | 70,4         | <b>15.864,3</b> | <b>100,0</b> | <b>453,3</b> |
|           | 2011        | 5.332,4         | 34,0        | 161,6       | 7.108,9         | 45,3        | 215,4        | 3.251,3                   | 20,7        | 98,5         | <b>15.692,6</b> | <b>100,0</b> | <b>475,5</b> |
|           | 2013        | 5.240,4         | 45,7        | 158,8       | 5.950,4         | 51,9        | 180,3        | 279,5                     | 2,4         | 8,5          | <b>11.470,3</b> | <b>100,0</b> | <b>347,6</b> |
| GUZTIRA   | <b>2007</b> | <b>7.466,3</b>  | <b>16,5</b> | <b>65,5</b> | <b>25.883,0</b> | <b>57,2</b> | <b>227,0</b> | <b>11.855,5</b>           | <b>26,2</b> | <b>104,0</b> | <b>45.250,0</b> | <b>100,0</b> | <b>396,9</b> |
|           | <b>2009</b> | <b>9.462,8</b>  | <b>25,1</b> | <b>89,3</b> | <b>22.920,6</b> | <b>60,8</b> | <b>216,2</b> | <b>5.328,6</b>            | <b>14,1</b> | <b>50,3</b>  | <b>37.712,0</b> | <b>100,0</b> | <b>355,8</b> |
|           | <b>2011</b> | <b>10.262,5</b> | <b>28,0</b> | <b>93,3</b> | <b>20.723,7</b> | <b>56,6</b> | <b>188,4</b> | <b>5.602,0</b>            | <b>15,3</b> | <b>50,9</b>  | <b>36.588,2</b> | <b>100,0</b> | <b>332,6</b> |
|           | <b>2013</b> | <b>10.652,7</b> | <b>32,9</b> | <b>95,4</b> | <b>19.868,2</b> | <b>61,2</b> | <b>177,4</b> | <b>1.933,8</b>            | <b>6,0</b>  | <b>17,3</b>  | <b>32.484,8</b> | <b>100,0</b> | <b>290,0</b> |

7. irudia. Antzokien diru-sarrerak, agente motaren eta diru-sarrera kontzeptuaren arabera. (milaka eurotan) 2007-2013

|                          | Urtea       | Leihatila      |             |             | Diru-laguntzak  |             |              | Beste diru-sarrera batzuk |             |             | Guztira         |              |                |
|--------------------------|-------------|----------------|-------------|-------------|-----------------|-------------|--------------|---------------------------|-------------|-------------|-----------------|--------------|----------------|
|                          |             | Euro (milak.)  | %           | Batez beste | Euro (milak.)   | %           | Batez beste  | Euro (milak.)             | %           | Batez beste | Euro (milak.)   | %            | Batez beste    |
| Antzoki handiak          | 2007        | 5.253,5        | 26,3        | 1.050,7     | 11.805,3        | 59,1        | 2.361,1      | 2.916,4                   | 14,6        | 583,3       | <b>19.975,2</b> | <b>100,0</b> | <b>3.995,0</b> |
|                          | 2009        | 2.650,2        | 20,1        | 662,6       | 8.013,6         | 60,8        | 2.003,4      | 2.516,7                   | 19,1        | 629,2       | <b>13.180,5</b> | <b>100,0</b> | <b>3.295,1</b> |
|                          | 2011        | 3.779,5        | 26,5        | 629,9       | 8.681,8         | 61,0        | 1.447,0      | 1.781,2                   | 12,5        | 296,9       | <b>14.242,5</b> | <b>100,0</b> | <b>2.373,8</b> |
|                          | 2013        | 4.001,0        | 31,8        | 666,9       | 7.646,7         | 60,8        | 1.274,5      | 923,7                     | 7,3         | 154,0       | <b>12.571,4</b> | <b>100,0</b> | <b>2.095,2</b> |
| Antzoki ertainak         | 2007        | 1.053,0        | 14,8        | 30,1        | 5.442,6         | 76,5        | 155,5        | 619,0                     | 8,7         | 177         | <b>7.114,5</b>  | <b>100,0</b> | <b>203,3</b>   |
|                          | 2009        | 1.076,0        | 16,7        | 35,9        | 5.200,1         | 80,5        | 173,3        | 181,9                     | 2,8         | 6,1         | <b>6.458,0</b>  | <b>100,0</b> | <b>215,3</b>   |
|                          | 2011        | 609,2          | 15,9        | 27,7        | 2.948,3         | 76,9        | 134,0        | 277,8                     | 7,2         | 12,6        | <b>3.835,3</b>  | <b>100,0</b> | <b>174,3</b>   |
|                          | 2013        | 1.003,6        | 16,6        | 32,4        | 4.417,2         | 73,8        | 142,5        | 560,8                     | 9,4         | 18,1        | <b>5.981,6</b>  | <b>100,0</b> | <b>193,0</b>   |
| Antzoki txikiak          | 2007        | 211,1          | 13,5        | 5,9         | 1.252,6         | 80,1        | 34,8         | 100,1                     | 6,4         | 2,8         | <b>1.563,8</b>  | <b>100,0</b> | <b>43,4</b>    |
|                          | 2009        | 360,7          | 16,3        | 9,7         | 1.682,2         | 76,1        | 45,5         | 166,3                     | 7,5         | 4,5         | <b>2.209,2</b>  | <b>100,0</b> | <b>59,7</b>    |
|                          | 2011        | 541,3          | 19,2        | 11,0        | 1.984,7         | 70,4        | 40,5         | 291,7                     | 10,4        | 6,0         | <b>2.817,7</b>  | <b>100,0</b> | <b>57,5</b>    |
|                          | 2013        | 437,7          | 17,8        | 10,4        | 1.853,9         | 75,3        | 44,1         | 169,7                     | 6,9         | 4,0         | <b>2.461,3</b>  | <b>100,0</b> | <b>58,6</b>    |
| <b>ANTZOKIAK GUZTIRA</b> | <b>2007</b> | <b>6.517,5</b> | <b>22,7</b> | <b>85,8</b> | <b>18.500,6</b> | <b>64,6</b> | <b>243,4</b> | <b>3.635,4</b>            | <b>12,7</b> | <b>47,8</b> | <b>28.653,5</b> | <b>100,0</b> | <b>377,0</b>   |
|                          | <b>2009</b> | <b>4.086,9</b> | <b>18,7</b> | <b>57,6</b> | <b>14.895,9</b> | <b>68,2</b> | <b>209,8</b> | <b>2.864,9</b>            | <b>13,1</b> | <b>40,3</b> | <b>21.847,7</b> | <b>100,0</b> | <b>307,7</b>   |
|                          | <b>2011</b> | <b>4.930,0</b> | <b>23,6</b> | <b>64,0</b> | <b>13.614,7</b> | <b>65,2</b> | <b>176,8</b> | <b>2.350,7</b>            | <b>11,2</b> | <b>30,5</b> | <b>20.895,4</b> | <b>100,0</b> | <b>271,4</b>   |
|                          | <b>2013</b> | <b>5.442,3</b> | <b>25,9</b> | <b>68,9</b> | <b>13.917,9</b> | <b>66,2</b> | <b>176,2</b> | <b>1.654,3</b>            | <b>7,9</b>  | <b>20,9</b> | <b>21.014,5</b> | <b>100,0</b> | <b>266,0</b>   |

8. irudia. **Arte eszenikoetako agente programatzaileen gastuak, agente motaren eta gastu kontzeptuaren arabera.**  
(milaka eurotan) 2007-2013

|                | Urtea       | Jarduera        |             |              | Langile-gastuak |             |             | Beste gastu batzuk |             |             | Guztira         |              |              |
|----------------|-------------|-----------------|-------------|--------------|-----------------|-------------|-------------|--------------------|-------------|-------------|-----------------|--------------|--------------|
|                |             | Euro (milak.)   | %           | Batez beste  | Euro (milak.)   | %           | Batez beste | Euro (milak.)      | %           | Batez beste | Euro (milak.)   | %            | Batez beste  |
| Antzokiak      | 2007        | -               | -           | -            | -               | -           | -           | -                  | -           | -           | <b>28.598,3</b> | <b>100,0</b> | <b>376,3</b> |
|                | 2009        | 11.249,2        | 51,4        | 158,4        | 7.604,5         | 34,8        | 107,1       | 3.014,7            | 13,8        | 42,5        | <b>21.868,4</b> | <b>100,0</b> | <b>308,0</b> |
|                | 2011        | 12.967,2        | 62,0        | 168,4        | 7.236,4         | 34,6        | 94,0        | 715,8              | 3,4         | 9,3         | <b>20.919,4</b> | <b>100,0</b> | <b>271,7</b> |
|                | 2013        | 11.478,3        | 55,2        | 145,3        | 7.149,6         | 34,4        | 90,5        | 2.179,6            | 10,5        | 27,6        | <b>20.807,5</b> | <b>100,0</b> | <b>263,4</b> |
| Jaialdiak      | 2007        | -               | -           | -            | -               | -           | -           | -                  | -           | -           | <b>16.165,8</b> | <b>100,0</b> | <b>425,4</b> |
|                | 2009        | 13.219,4        | 84,6        | 377,7        | 1.684,3         | 10,8        | 48,1        | 726,0              | 4,6         | 20,7        | <b>15.629,7</b> | <b>100,0</b> | <b>446,6</b> |
|                | 2011        | 14.043,7        | 87,6        | 425,6        | 1.873,7         | 11,7        | 56,8        | 121,6              | 0,8         | 3,7         | <b>16.039,0</b> | <b>100,0</b> | <b>486,0</b> |
|                | 2013        | 9.579,0         | 65,9        | 290,3        | 2.355,5         | 16,2        | 71,4        | 2.603,4            | 17,9        | 78,9        | <b>14.537,9</b> | <b>100,0</b> | <b>440,5</b> |
| <b>GUZTIRA</b> | <b>2007</b> | -               | -           | -            | -               | -           | -           | -                  | -           | -           | <b>44.764,1</b> | <b>100,0</b> | <b>392,7</b> |
|                | <b>2009</b> | <b>24.468,6</b> | <b>65,3</b> | <b>230,8</b> | <b>9.288,8</b>  | <b>24,8</b> | <b>87,6</b> | <b>3.740,7</b>     | <b>10,0</b> | <b>35,3</b> | <b>37.498,1</b> | <b>100,0</b> | <b>353,8</b> |
|                | <b>2011</b> | <b>27.010,9</b> | <b>73,1</b> | <b>245,6</b> | <b>9.110,1</b>  | <b>24,6</b> | <b>82,8</b> | <b>837,4</b>       | <b>2,3</b>  | <b>7,6</b>  | <b>36.958,4</b> | <b>100,0</b> | <b>336,0</b> |
|                | <b>2013</b> | <b>21.057,4</b> | <b>59,6</b> | <b>188,0</b> | <b>9.505,1</b>  | <b>26,9</b> | <b>84,9</b> | <b>4.783,0</b>     | <b>13,5</b> | <b>42,7</b> | <b>35.345,5</b> | <b>100,0</b> | <b>315,6</b> |



9. irudia. Antzokien gastuak, antzoki motaren eta gastu kontzeptuaren arabera. (milaka eurotan) 2007-2013

|                          | Urtea       | Jarduera        |             |              | Langile-gastuak |             |              | Beste gastu batzuk |             |             | Guztira         |              |                |
|--------------------------|-------------|-----------------|-------------|--------------|-----------------|-------------|--------------|--------------------|-------------|-------------|-----------------|--------------|----------------|
|                          |             | Euro (milak.)   | %           | Batez beste  | Euro (milak.)   | %           | Batez beste  | Euro (milak.)      | %           | Batez beste | Euro (milak.)   | %            | Batez beste    |
| Antzoki handiak          | 2007        | -               | -           | -            | -               | -           | -            | -                  | -           | -           | <b>19.929,1</b> | <b>100,0</b> | <b>3.985,8</b> |
|                          | 2009        | 6.086,4         | 46,2        | 1.521,6      | 4.644,5         | 35,2        | 1.161,1      | 2.449,6            | 18,6        | 612,4       | <b>13.180,5</b> | <b>100,0</b> | <b>3.295,1</b> |
|                          | 2011        | 8.854,5         | 62,2        | 1.475,7      | 4.936,4         | 34,3        | 822,7        | 451,7              | 3,2         | 75,3        | <b>14.242,6</b> | <b>100,0</b> | <b>2.373,8</b> |
|                          | 2013        | 6.862,4         | 54,6        | 1.143,7      | 4.378,3         | 34,8        | 729,7        | 1.330,9            | 10,6        | 221,8       | <b>12.571,6</b> | <b>100,0</b> | <b>2.095,2</b> |
| Antzoki ertainak         | 2007        | -               | -           | -            | -               | -           | -            | -                  | -           | -           | <b>6.956,6</b>  | <b>100,0</b> | <b>198,8</b>   |
|                          | 2009        | 3.814,7         | 59,1        | 127,2        | 2.215,9         | 34,3        | 73,9         | 428,3              | 6,6         | 14,3        | <b>6.458,9</b>  | <b>100,0</b> | <b>215,3</b>   |
|                          | 2011        | 2.289,0         | 59,6        | 104,0        | 1.409,5         | 36,7        | 64,1         | 144,7              | 3,8         | 6,6         | <b>3.843,2</b>  | <b>100,0</b> | <b>174,7</b>   |
|                          | 2013        | 3.201,0         | 55,3        | 103,3        | 1.931,9         | 33,4        | 62,3         | 650,4              | 11,2        | 21,0        | <b>5.783,3</b>  | <b>100,0</b> | <b>186,6</b>   |
| Antzoki txikiak          | 2007        | -               | -           | -            | -               | -           | -            | -                  | -           | -           | <b>1.712,7</b>  | <b>100,0</b> | <b>47,6</b>    |
|                          | 2009        | 1.348,1         | 60,5        | 36,4         | 744,2           | 33,4        | 20,1         | 136,7              | 6,1         | 3,7         | <b>2.229,0</b>  | <b>100,0</b> | <b>60,2</b>    |
|                          | 2011        | 1.823,7         | 64,4        | 37,2         | 890,5           | 31,4        | 18,2         | 119,4              | 4,2         | 2,4         | <b>2.833,6</b>  | <b>100,0</b> | <b>57,8</b>    |
|                          | 2013        | 1.415,0         | 57,7        | 33,7         | 839,4           | 34,2        | 20,0         | 198,3              | 8,1         | 4,7         | <b>2.452,7</b>  | <b>100,0</b> | <b>58,4</b>    |
| <b>ANTZOKIAK GUZTIRA</b> | <b>2007</b> | -               | -           | -            | -               | -           | -            | -                  | -           | -           | <b>28.598,3</b> | <b>100,0</b> | <b>376,3</b>   |
|                          | <b>2009</b> | <b>11.249,2</b> | <b>51,4</b> | <b>158,4</b> | <b>7.604,6</b>  | <b>34,8</b> | <b>107,1</b> | <b>3.014,6</b>     | <b>13,8</b> | <b>42,5</b> | <b>21.868,4</b> | <b>100,0</b> | <b>308,0</b>   |
|                          | <b>2011</b> | <b>12.967,2</b> | <b>62,0</b> | <b>168,4</b> | <b>7.236,4</b>  | <b>34,6</b> | <b>94,0</b>  | <b>715,8</b>       | <b>3,4</b>  | <b>9,3</b>  | <b>20.919,4</b> | <b>100,0</b> | <b>271,7</b>   |
|                          | <b>2013</b> | <b>11.478,4</b> | <b>55,2</b> | <b>145,3</b> | <b>7.149,6</b>  | <b>34,4</b> | <b>90,5</b>  | <b>2.179,6</b>     | <b>10,5</b> | <b>27,6</b> | <b>20.807,6</b> | <b>100,0</b> | <b>263,4</b>   |

### 3.3. Enplegua

10. irudia. Arte eszenikoetako agente programatzaileen enplegu absolutua eta batez besteko enplegua (lanaldi osoko langile baliokideak, urtez urte), langileen sexuaren eta agente motaren arabera. 2007-2013

|                | Urtea       | Gizonak      |             |             | Emakumeak    |             |             | Guztira      |              |             |
|----------------|-------------|--------------|-------------|-------------|--------------|-------------|-------------|--------------|--------------|-------------|
|                |             | Maizt.       | %           | Batez beste | Maizt.       | %           | Batez beste | Maizt.       | %            | Batez beste |
| Antzokiak      | 2007        | 101,4        | 56,6        | 1,3         | 77,6         | 43,4        | 1,0         | <b>179,0</b> | <b>100,0</b> | <b>2,3</b>  |
|                | 2009        | 89,9         | 55,4        | 1,3         | 72,5         | 44,6        | 1,0         | <b>162,5</b> | <b>100,0</b> | <b>2,3</b>  |
|                | 2011        | 108,5        | 57,9        | 1,4         | 79,0         | 42,1        | 1,0         | <b>187,5</b> | <b>100,0</b> | <b>2,4</b>  |
|                | 2013        | 90,2         | 56,6        | 1,1         | 69,3         | 43,4        | 0,9         | <b>159,5</b> | <b>100,0</b> | <b>2,0</b>  |
| Jaialdiak      | 2007        | 28,2         | 49,1        | 0,7         | 29,2         | 50,9        | 0,8         | <b>57,4</b>  | <b>100,0</b> | <b>1,5</b>  |
|                | 2009        | 21,1         | 37,8        | 0,6         | 34,8         | 62,2        | 1,0         | <b>55,9</b>  | <b>100,0</b> | <b>1,6</b>  |
|                | 2011        | 21,1         | 46,5        | 0,6         | 24,2         | 53,5        | 0,7         | <b>45,3</b>  | <b>100,0</b> | <b>1,4</b>  |
|                | 2013        | 21,8         | 42,7        | 0,7         | 29,3         | 57,3        | 0,9         | <b>51,1</b>  | <b>100,0</b> | <b>1,5</b>  |
| <b>GUZTIRA</b> | <b>2007</b> | <b>129,5</b> | <b>54,8</b> | <b>1,1</b>  | <b>106,9</b> | <b>45,2</b> | <b>1,0</b>  | <b>236,4</b> | <b>100,0</b> | <b>2,1</b>  |
|                | <b>2009</b> | <b>111,1</b> | <b>50,9</b> | <b>1,0</b>  | <b>107,3</b> | <b>49,1</b> | <b>1,0</b>  | <b>218,4</b> | <b>100,0</b> | <b>2,1</b>  |
|                | <b>2011</b> | <b>129,6</b> | <b>55,7</b> | <b>1,2</b>  | <b>103,3</b> | <b>44,3</b> | <b>0,9</b>  | <b>232,9</b> | <b>100,0</b> | <b>2,1</b>  |
|                | <b>2013</b> | <b>112,1</b> | <b>53,2</b> | <b>1,0</b>  | <b>98,6</b>  | <b>46,8</b> | <b>0,9</b>  | <b>210,6</b> | <b>100,0</b> | <b>1,9</b>  |

11. irudia. Antzokien enplegu absolutua eta batez besteko enplegua (lanaldi osoko langile baliokideak, urtez urte), langileen sexuaren eta antzoki motaren arabera. 2007-2013

|                  | Urtea       | Gizonak      |             |             | Emakumeak   |             |             | Guztira      |              |             |
|------------------|-------------|--------------|-------------|-------------|-------------|-------------|-------------|--------------|--------------|-------------|
|                  |             | Maizt.       | %           | Batez beste | Maizt.      | %           | Batez beste | Maizt.       | %            | Batez beste |
| Antzoki handiak  | 2007        | 58,8         | 61,9        | 11,8        | 36,2        | 38,1        | 7,2         | <b>95,0</b>  | <b>100,0</b> | <b>19,0</b> |
|                  | 2009        | 54,5         | 70,8        | 13,7        | 22,5        | 29,2        | 5,6         | <b>77,0</b>  | <b>100,0</b> | <b>19,3</b> |
|                  | 2011        | 74,9         | 65,3        | 12,5        | 39,8        | 34,7        | 6,6         | <b>114,7</b> | <b>100,0</b> | <b>19,1</b> |
|                  | 2013        | 53,5         | 64,7        | 8,9         | 29,2        | 35,3        | 4,9         | <b>82,7</b>  | <b>100,0</b> | <b>13,8</b> |
| Antzoki ertainak | 2007        | 34,6         | 56,4        | 1,0         | 26,7        | 43,6        | 0,8         | <b>61,3</b>  | <b>100,0</b> | <b>1,8</b>  |
|                  | 2009        | 26,7         | 42,9        | 0,9         | 35,6        | 57,1        | 1,2         | <b>62,3</b>  | <b>100,0</b> | <b>2,1</b>  |
|                  | 2011        | 21,2         | 48,9        | 1,0         | 22,2        | 51,1        | 1,0         | <b>43,4</b>  | <b>100,0</b> | <b>2,0</b>  |
|                  | 2013        | 26,1         | 48,7        | 0,8         | 27,5        | 51,3        | 0,9         | <b>53,5</b>  | <b>100,0</b> | <b>1,7</b>  |
| Antzoki txikiak  | 2007        | 8,1          | 35,7        | 0,2         | 14,6        | 64,3        | 0,4         | <b>22,7</b>  | <b>100,0</b> | <b>0,6</b>  |
|                  | 2009        | 8,7          | 37,6        | 0,2         | 14,4        | 62,4        | 0,4         | <b>23,1</b>  | <b>100,0</b> | <b>0,6</b>  |
|                  | 2011        | 12,4         | 42,0        | 0,3         | 17,1        | 58,0        | 0,3         | <b>29,4</b>  | <b>100,0</b> | <b>0,6</b>  |
|                  | 2013        | 10,7         | 46,0        | 0,3         | 12,6        | 54,0        | 0,3         | <b>23,3</b>  | <b>100,0</b> | <b>0,6</b>  |
| <b>GUZTIRA</b>   | <b>2007</b> | <b>101,4</b> | <b>56,6</b> | <b>1,3</b>  | <b>77,6</b> | <b>43,4</b> | <b>1,0</b>  | <b>179,0</b> | <b>100,0</b> | <b>2,3</b>  |
|                  | <b>2009</b> | <b>89,9</b>  | <b>55,4</b> | <b>1,3</b>  | <b>72,5</b> | <b>44,6</b> | <b>1,0</b>  | <b>162,5</b> | <b>100,0</b> | <b>2,3</b>  |
|                  | <b>2011</b> | <b>108,5</b> | <b>57,9</b> | <b>1,4</b>  | <b>79,0</b> | <b>42,1</b> | <b>1,0</b>  | <b>187,5</b> | <b>100,0</b> | <b>2,4</b>  |
|                  | <b>2013</b> | <b>90,2</b>  | <b>56,6</b> | <b>1,1</b>  | <b>69,3</b> | <b>43,4</b> | <b>0,9</b>  | <b>159,5</b> | <b>100,0</b> | <b>2,0</b>  |

### 3.4. Jarduera

12. irudia. **Arte eszenikoetako agente programatzaileek programatutako emanaldiak, agente motaren arabera. 2007-2013**

|                | Urtea       | Emanaldiak   |              |                | Emanaldiak /<br>Ikuskizuna |
|----------------|-------------|--------------|--------------|----------------|----------------------------|
|                |             | Maizt.       | %            | Batez<br>beste |                            |
| Antzokiak      | 2007        | 2.256        | 68,0         | 29,7           | 1,4                        |
|                | 2009        | 2.751        | 70,4         | 38,7           | 1,3                        |
|                | 2011        | 3.125        | 77,1         | 40,6           | 1,5                        |
|                | 2013        | 2.700        | 78,5         | 34,2           | 1,3                        |
| Jaialdiak      | 2007        | 1.062        | 32,0         | 27,9           | 1,9                        |
|                | 2009        | 1.159        | 29,6         | 33,1           | 1,4                        |
|                | 2011        | 930          | 22,9         | 28,2           | 1,8                        |
|                | 2013        | 741          | 21,5         | 22,5           | 1,0                        |
| <b>GUZTIRA</b> | <b>2007</b> | <b>3.318</b> | <b>100,0</b> | <b>29,1</b>    | <b>1,6</b>                 |
|                | <b>2009</b> | <b>3.910</b> | <b>100,0</b> | <b>36,9</b>    | <b>1,3</b>                 |
|                | <b>2011</b> | <b>4.055</b> | <b>100,0</b> | <b>36,9</b>    | <b>1,6</b>                 |
|                | <b>2013</b> | <b>3.441</b> | <b>100,0</b> | <b>30,7</b>    | <b>1,2</b>                 |

13. irudia. **Antzokiek programatutako emanaldiak, antzoki motaren arabera.**  
2007-2013

|                              | Urtea       | Emanaldiak   |              |                | Emanaldiak /<br>Ikuskizuna |
|------------------------------|-------------|--------------|--------------|----------------|----------------------------|
|                              |             | Maizt.       | %            | Batez<br>beste |                            |
| Antzoki<br>handiak           | 2007        | 696          | 30,9         | 139,2          | 2,8                        |
|                              | 2009        | 581          | 21,1         | 145,3          | 2,1                        |
|                              | 2011        | 1.226        | 39,2         | 204,3          | 2,6                        |
|                              | 2013        | 727          | 26,9         | 121,2          | 1,9                        |
| Antzoki<br>ertainak          | 2007        | 1.065        | 47,2         | 30,4           | 1,2                        |
|                              | 2009        | 1.244        | 45,2         | 41,5           | 1,2                        |
|                              | 2011        | 837          | 26,8         | 38,0           | 1,3                        |
|                              | 2013        | 1.233        | 45,7         | 39,8           | 1,3                        |
| Antzoki<br>txikiak           | 2007        | 495          | 21,9         | 13,8           | 1,2                        |
|                              | 2009        | 926          | 33,7         | 25,0           | 1,2                        |
|                              | 2011        | 1.062        | 34,0         | 21,7           | 1,2                        |
|                              | 2013        | 740          | 27,4         | 17,6           | 1,0                        |
| <b>ANTZOKIAK<br/>GUZTIRA</b> | <b>2007</b> | <b>2.256</b> | <b>100,0</b> | <b>29,7</b>    | <b>1,4</b>                 |
|                              | <b>2009</b> | <b>2.751</b> | <b>100,0</b> | <b>38,7</b>    | <b>1,3</b>                 |
|                              | <b>2011</b> | <b>3.125</b> | <b>100,0</b> | <b>40,6</b>    | <b>1,5</b>                 |
|                              | <b>2013</b> | <b>2.700</b> | <b>100,0</b> | <b>34,2</b>    | <b>1,3</b>                 |

14. irudia. Arte eszenikoetako agente programatzaileek programatutako emanaldi kopurua, konpainiaren jatorriaren eta agente motaren arabera. 2007-2013

|           | Urtea       | EAE          |             |             | Estatuko gainerakoa |             |             | Atzerrikoa |             |             | Guztira      |              |             |
|-----------|-------------|--------------|-------------|-------------|---------------------|-------------|-------------|------------|-------------|-------------|--------------|--------------|-------------|
|           |             | Maizt.       | %           | Batez beste | Maizt.              | %           | Batez beste | Maizt.     | %           | Batez beste | Maizt.       | %            | Batez beste |
| Antzokiak | 2007        | 1.393        | 61,7        | 18,3        | 660                 | 29,3        | 8,7         | 203        | 9,0         | 2,7         | <b>2.256</b> | <b>100,0</b> | <b>29,7</b> |
|           | 2009        | 1.619        | 58,9        | 22,8        | 877                 | 31,9        | 12,4        | 255        | 9,3         | 3,6         | <b>2.751</b> | <b>100,0</b> | <b>38,7</b> |
|           | 2011        | 1.564        | 50,0        | 20,3        | 1.358               | 43,5        | 17,6        | 203        | 6,5         | 2,6         | <b>3.125</b> | <b>100,0</b> | <b>40,6</b> |
|           | 2013        | 1.650        | 61,1        | 20,9        | 919                 | 34,0        | 11,6        | 131        | 4,8         | 1,7         | <b>2.700</b> | <b>100,0</b> | <b>34,2</b> |
| Jaialdiak | 2007        | 307          | 28,9        | 8,1         | 323                 | 30,4        | 8,5         | 432        | 40,7        | 11,4        | <b>1.062</b> | <b>100,0</b> | <b>27,9</b> |
|           | 2009        | 409          | 35,3        | 11,7        | 435                 | 37,5        | 12,4        | 315        | 27,2        | 9,0         | <b>1.159</b> | <b>100,0</b> | <b>33,1</b> |
|           | 2011        | 259          | 27,8        | 7,8         | 332                 | 35,7        | 10,1        | 339        | 36,5        | 10,3        | <b>930</b>   | <b>100,0</b> | <b>28,2</b> |
|           | 2013        | 311          | 42,0        | 9,4         | 241                 | 32,5        | 7,3         | 188        | 25,4        | 5,7         | <b>741</b>   | <b>100,0</b> | <b>22,5</b> |
| GUZTIRA   | <b>2007</b> | <b>1.700</b> | <b>51,2</b> | <b>14,9</b> | <b>983</b>          | <b>29,6</b> | <b>8,6</b>  | <b>635</b> | <b>19,1</b> | <b>5,6</b>  | <b>3.318</b> | <b>100,0</b> | <b>29,1</b> |
|           | <b>2009</b> | <b>2.028</b> | <b>51,9</b> | <b>19,1</b> | <b>1.312</b>        | <b>33,6</b> | <b>12,4</b> | <b>570</b> | <b>14,6</b> | <b>5,4</b>  | <b>3.910</b> | <b>100,0</b> | <b>36,9</b> |
|           | <b>2011</b> | <b>1.823</b> | <b>45,0</b> | <b>16,6</b> | <b>1.690</b>        | <b>41,7</b> | <b>15,4</b> | <b>542</b> | <b>13,4</b> | <b>4,9</b>  | <b>4.055</b> | <b>100,0</b> | <b>36,9</b> |
|           | <b>2013</b> | <b>1.962</b> | <b>57,0</b> | <b>17,5</b> | <b>1.160</b>        | <b>33,7</b> | <b>10,4</b> | <b>319</b> | <b>9,3</b>  | <b>2,8</b>  | <b>3.441</b> | <b>100,0</b> | <b>30,7</b> |

15. irudia. Antzokiek programatutako emanaldi kopurua, konpainiaren jatorriaren eta antzoki motaren arabera. 2007-2013

|                          | Urtea       | EAE          |             |             | Estatuko gainerakoa |             |             | Atzerrikoa |            |             | Guztira      |              |              |
|--------------------------|-------------|--------------|-------------|-------------|---------------------|-------------|-------------|------------|------------|-------------|--------------|--------------|--------------|
|                          |             | Maizt.       | %           | Batez beste | Maizt.              | %           | Batez beste | Maizt.     | %          | Batez beste | Maizt.       | %            | Batez beste  |
| Antzoki handiak          | 2007        | 267          | 38,4        | 53,4        | 336                 | 48,3        | 67,2        | 93         | 13,4       | 18,6        | <b>696</b>   | <b>100,0</b> | <b>139,2</b> |
|                          | 2009        | 145          | 25,0        | 36,3        | 316                 | 54,4        | 79,0        | 120        | 20,7       | 30,0        | <b>581</b>   | <b>100,0</b> | <b>145,3</b> |
|                          | 2011        | 285          | 23,2        | 47,5        | 838                 | 68,4        | 139,7       | 103        | 8,4        | 17,2        | <b>1.226</b> | <b>100,0</b> | <b>204,3</b> |
|                          | 2013        | 175          | 24,1        | 29,2        | 490                 | 67,4        | 81,7        | 62         | 8,5        | 10,3        | <b>727</b>   | <b>100,0</b> | <b>121,2</b> |
| Antzoki ertainak         | 2007        | 731          | 68,6        | 20,9        | 250                 | 23,5        | 7,1         | 84         | 7,9        | 2,4         | <b>1.065</b> | <b>100,0</b> | <b>30,4</b>  |
|                          | 2009        | 718          | 57,7        | 23,9        | 434                 | 34,9        | 14,5        | 92         | 7,4        | 3,1         | <b>1.244</b> | <b>100,0</b> | <b>41,5</b>  |
|                          | 2011        | 494          | 59,0        | 22,5        | 290                 | 34,6        | 13,2        | 53         | 6,3        | 2,4         | <b>837</b>   | <b>100,0</b> | <b>38,0</b>  |
|                          | 2013        | 851          | 69,0        | 27,4        | 333                 | 27,0        | 10,7        | 49         | 4,0        | 1,6         | <b>1.233</b> | <b>100,0</b> | <b>39,8</b>  |
| Antzoki txikiak          | 2007        | 395          | 79,8        | 11,0        | 74                  | 14,9        | 2,1         | 26         | 5,3        | 0,7         | <b>495</b>   | <b>100,0</b> | <b>13,8</b>  |
|                          | 2009        | 756          | 81,6        | 20,4        | 127                 | 13,7        | 3,4         | 43         | 4,6        | 1,2         | <b>926</b>   | <b>100,0</b> | <b>25,0</b>  |
|                          | 2011        | 785          | 73,9        | 16,0        | 230                 | 21,7        | 4,7         | 47         | 4,4        | 1,0         | <b>1.062</b> | <b>100,0</b> | <b>21,7</b>  |
|                          | 2013        | 624          | 84,4        | 14,9        | 96                  | 13,0        | 2,3         | 20         | 2,6        | 0,5         | <b>740</b>   | <b>100,0</b> | <b>17,6</b>  |
| <b>ANTZOKIAK GUZTIRA</b> | <b>2007</b> | <b>1.393</b> | <b>61,7</b> | <b>18,3</b> | <b>660</b>          | <b>29,3</b> | <b>8,7</b>  | <b>203</b> | <b>9,0</b> | <b>2,7</b>  | <b>2.256</b> | <b>100,0</b> | <b>29,7</b>  |
|                          | <b>2009</b> | <b>1.619</b> | <b>58,9</b> | <b>22,8</b> | <b>877</b>          | <b>31,9</b> | <b>12,4</b> | <b>255</b> | <b>9,3</b> | <b>3,6</b>  | <b>2.751</b> | <b>100,0</b> | <b>38,7</b>  |
|                          | <b>2011</b> | <b>1.564</b> | <b>50,0</b> | <b>20,3</b> | <b>1.358</b>        | <b>43,5</b> | <b>17,6</b> | <b>203</b> | <b>6,5</b> | <b>2,6</b>  | <b>3.125</b> | <b>100,0</b> | <b>40,6</b>  |
|                          | <b>2013</b> | <b>1.650</b> | <b>61,1</b> | <b>20,9</b> | <b>919</b>          | <b>34,0</b> | <b>11,6</b> | <b>131</b> | <b>4,8</b> | <b>1,7</b>  | <b>2.700</b> | <b>100,0</b> | <b>34,2</b>  |

16. irudia. **Arte eszenikoetako agente programatzaileek programatutako ikuskizunak, ikuskizunaren hizkuntzaren eta agente motaren arabera.** 2011-2013

|                | Urtea       | Euskaraz     |             |             | Gaztelaniaz  |             |             | Beste batzuk |             |             | Guztira      |              |             |
|----------------|-------------|--------------|-------------|-------------|--------------|-------------|-------------|--------------|-------------|-------------|--------------|--------------|-------------|
|                |             | Maizt.       | %           | Batez beste | Maizt.       | %           | Batez beste | Maizt.       | %           | Batez beste | Maizt.       | %            | Batez beste |
| Antzokiak      | 2011        | 1.039        | 33,2        | 13,5        | 1.797        | 57,5        | 23,3        | 289          | 9,2         | 3,8         | <b>3.125</b> | <b>100,0</b> | <b>40,6</b> |
|                | 2013        | 1.024        | 37,9        | 13,0        | 1.415        | 52,4        | 17,9        | 261          | 9,7         | 3,3         | <b>2.700</b> | <b>100,0</b> | <b>34,2</b> |
| Jaialdiak      | 2011        | 179          | 19,2        | 5,4         | 398          | 42,8        | 12,1        | 353          | 38,0        | 10,7        | <b>930</b>   | <b>100,0</b> | <b>28,2</b> |
|                | 2013        | 124          | 16,7        | 3,8         | 370          | 49,9        | 11,2        | 248          | 33,4        | 7,5         | <b>741</b>   | <b>100,0</b> | <b>22,5</b> |
| <b>GUZTIRA</b> | <b>2011</b> | <b>1.218</b> | <b>30,0</b> | <b>11,1</b> | <b>2.195</b> | <b>54,1</b> | <b>20,0</b> | <b>642</b>   | <b>15,8</b> | <b>5,8</b>  | <b>4.055</b> | <b>100,0</b> | <b>36,9</b> |
|                | <b>2013</b> | <b>1.148</b> | <b>33,4</b> | <b>10,2</b> | <b>1.785</b> | <b>51,9</b> | <b>15,9</b> | <b>509</b>   | <b>14,8</b> | <b>4,5</b>  | <b>3.441</b> | <b>100,0</b> | <b>30,7</b> |



17. irudia. Antzokiek programatutako ikuskizunak, ikuskizunaren hizkuntzaren eta antzoki motaren arabera. 2011-2013

|                          | Urtea       | Euskaraz     |             |             | Gaztelaniaz  |             |             | Beste batzuk |            |             | Guztira      |              |              |
|--------------------------|-------------|--------------|-------------|-------------|--------------|-------------|-------------|--------------|------------|-------------|--------------|--------------|--------------|
|                          |             | Maizt.       | %           | Batez beste | Maizt.       | %           | Batez beste | Maizt.       | %          | Batez beste | Maizt.       | %            | Batez beste  |
| Antzoki handiak          | 2011        | 206          | 16,8        | 34,3        | 893          | 72,8        | 148,8       | 127          | 10,4       | 21,2        | <b>1.226</b> | <b>100,0</b> | <b>204,3</b> |
|                          | 2013        | 88           | 12,1        | 14,7        | 538          | 74,0        | 89,6        | 101          | 13,9       | 16,8        | <b>727</b>   | <b>100,0</b> | <b>121,2</b> |
| Antzoki ertainak         | 2011        | 308          | 36,8        | 14,0        | 436          | 52,1        | 19,8        | 93           | 11,1       | 4,2         | <b>837</b>   | <b>100,0</b> | <b>38,0</b>  |
|                          | 2013        | 469          | 38,0        | 15,1        | 652          | 52,8        | 21,0        | 113          | 9,2        | 3,6         | <b>1.233</b> | <b>100,0</b> | <b>39,8</b>  |
| Antzoki txikiak          | 2011        | 525          | 49,4        | 10,7        | 468          | 44,1        | 9,6         | 69           | 6,5        | 1,4         | <b>1.062</b> | <b>100,0</b> | <b>21,7</b>  |
|                          | 2013        | 467          | 63,2        | 11,1        | 228          | 30,5        | 5,4         | 47           | 6,3        | 1,1         | <b>750</b>   | <b>100,0</b> | <b>17,6</b>  |
| <b>ANTZOKIAK GUZTIRA</b> | <b>2011</b> | <b>1.039</b> | <b>33,2</b> | <b>13,5</b> | <b>1.797</b> | <b>57,5</b> | <b>23,3</b> | <b>289</b>   | <b>9,2</b> | <b>3,8</b>  | <b>3.125</b> | <b>100,0</b> | <b>40,6</b>  |
|                          | <b>2013</b> | <b>1.024</b> | <b>37,9</b> | <b>13,0</b> | <b>1.417</b> | <b>52,4</b> | <b>17,9</b> | <b>261</b>   | <b>9,7</b> | <b>3,3</b>  | <b>2.710</b> | <b>100,0</b> | <b>34,2</b>  |

18. irudia. Antzokien diru-bilketa eta ikusle kopurua, antzoki motaren arabera. 2007-2013

|                          | Urtea       | Ikusle kopurua |              |              | Batez besteko betetze maila (%) | Diru-bilketa   |              |             |
|--------------------------|-------------|----------------|--------------|--------------|---------------------------------|----------------|--------------|-------------|
|                          |             | Maizt.         | %            | Batez beste  |                                 | Euro (milak.)  | %            | Batez beste |
| Antzoki handiak          | 2007        | 283.951        | 56,9         | 56.790       | 63,3                            | 5.253,5        | 80,6         | 1.050,7     |
|                          | 2009        | 309.962        | 52,6         | 77.491       | 54,0                            | 2.650,2        | 64,8         | 662,6       |
|                          | 2011        | 400.292        | 58,8         | 66.715       | 37,7                            | 3.779,5        | 76,7         | 629,9       |
|                          | 2013        | 385.597        | 54,7         | 64.266       | 52,5                            | 4.001,0        | 73,5         | 666,8       |
| Antzoki ertainak         | 2007        | 170.728        | 34,2         | 4.878        | 47,4                            | 1.053,0        | 16,2         | 30,1        |
|                          | 2009        | 199.186        | 33,8         | 6.640        | 52,3                            | 1.076,0        | 26,3         | 35,9        |
|                          | 2011        | 131.593        | 19,3         | 5.982        | 45,7                            | 609,2          | 12,4         | 27,7        |
|                          | 2013        | 193.355        | 27,4         | 6.237        | 41,7                            | 1.003,6        | 18,4         | 32,4        |
| Antzoki txikiak          | 2007        | 43.987         | 8,8          | 1.222        | 49,0                            | 211,1          | 3,2          | 5,9         |
|                          | 2009        | 80.575         | 13,7         | 2.178        | 48,2                            | 360,7          | 8,8          | 9,7         |
|                          | 2011        | 149.187        | 21,9         | 3.045        | 52,6                            | 541,3          | 11,0         | 11,0        |
|                          | 2013        | 125.636        | 17,8         | 2.991        | 49,4                            | 437,7          | 8,0          | 10,4        |
| <b>ANTZOKIAK GUZTIRA</b> | <b>2007</b> | <b>498.666</b> | <b>100,0</b> | <b>6.561</b> | <b>49,2</b>                     | <b>6.517,5</b> | <b>100,0</b> | <b>85,8</b> |
|                          | <b>2009</b> | <b>589.723</b> | <b>100,0</b> | <b>8.306</b> | <b>50,3</b>                     | <b>4.086,9</b> | <b>100,0</b> | <b>57,6</b> |
|                          | <b>2011</b> | <b>681.072</b> | <b>100,0</b> | <b>8.845</b> | <b>49,5</b>                     | <b>4.930,0</b> | <b>100,0</b> | <b>64,0</b> |
|                          | <b>2013</b> | <b>704.588</b> | <b>100,0</b> | <b>8.919</b> | <b>46,6</b>                     | <b>5.442,3</b> | <b>100,0</b> | <b>68,9</b> |



HEZKUNTZA, HIZKUNTZA POLITIKA  
ETA KULTURA SAILA

DEPARTAMENTO DE EDUCACIÓN,  
POLÍTICA LINGÜÍSTICA Y CULTURA



[www.euskadi.eus/kulturabehatokia](http://www.euskadi.eus/kulturabehatokia)